

LES CHIFFRES DE CITIQUE

pour tout savoir en 1 coup d'oeil

Septembre - Octobre

2017



7308

téléchargements de l'appli
signalement tique



917

piqûres signalées chez
l'Homme.



269

envois de tiques reçus au
laboratoire



10 à 20

signalements par jour chez
l'Homme et les animaux

917

piqûres signalées chez l'Homme dont :

10%



0 - 5 ans
(7 % de la population)

15%



5 - 20ans
(18 % de la population)

33%



20 à 40 ans
(24 % de la population)

26%



40 à 60 ans
(26 % de la population)

16%

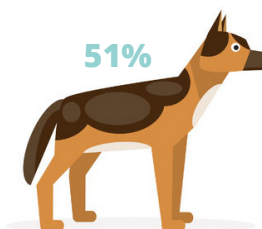


+ 60ans
(24 % de la population)

465

piqûres signalées chez les animaux dont :


51%




40%



0%



8%



Ce qu'on en dit :

Nous avons eu moins de signalement que pendant la période juillet-août. Si on tient compte de la répartition de la population par tranche d'âge, on observe plus de signalements de piqûre pour les enfants de moins de 5 ans et les adultes entre 20 et 40 ans que pour les autres classes d'âge. La densité des piqûres est plus forte dans le Grand Est, la Bretagne, les Pyrénées et la région parisienne. Les piqûres signalées sont principalement issues des massifs forestiers, mais on observe une forte proportion de piqûres dans les jardins

Où ?

a-t-on été piqué ?



59 %

massifs forestiers



21 %

jardins privés



10 %

prairies



CITIQUE

Citique est un projet de science participative où les citoyens peuvent aider la recherche sur les tiques et les maladies qu'elles transmettent.

+ d'information sur www.citique.fr

Faites avancer la science !
en signalant vos piqûres et en envoyant vos tiques



Disponible sur
App Store

DISPONIBLE SUR
Google play