

LES CHIFFRES DE CITIQUE

pour tout savoir en 1 coup d'oeil

Juillet - Aout 2017



20 523

téléchargements de l'appli
signalement tique



2 622

piqûres signalées chez
l'Homme.



121

envois de tiques reçus au
laboratoire



20 à 50

signalements par jour chez
l'Homme et les animaux

2 622

piqûres signalées chez l'Homme dont :

13%



0 - 5 ans
(7 % de la population)

18%



5 - 20ans
(18 % de la population)

29%



20 à 40 ans
(24 % de la population)

25%



40 à 60 ans
(26 % de la population)

14%

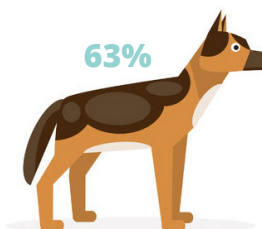


+ 60ans
(24 % de la population)

501

piqûres signalées chez les animaux dont :


63%



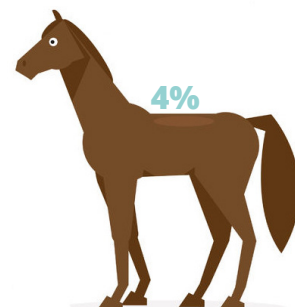
32%



1%



4%



Ce qu'on en dit :

Si on tient compte de la répartition de la population par tranche d'âge, les enfants de moins de 5 ans et les adultes entre 20 et 40 ans ont plus de risque de se faire piquer que les autres classes d'âge. La densité des piqûres est plus forte dans le Grand Est, la Bretagne, les Pyrénées et le Centre. Les piqûres signalées sont principalement issues des massifs forestiers, mais on observe une forte proportion de piqûres dans les jardins.

Où ?

a-t-on été piqué ?



47 %

massifs forestiers



30 %

jardins privés



11 %

prairies



CITIQUE

Citique est un projet de science participative où les citoyens peuvent aider la recherche sur les tiques et les maladies qu'elles transmettent.

+ d'information sur www.citique.fr

Faites avancer la science !
en signalant vos piqûres et en envoyant vos tiques



Disponible sur
App Store

DISPONIBLE SUR
Google play