

FICHE DE SUIVI DES PIQÛRES DE TIQUES

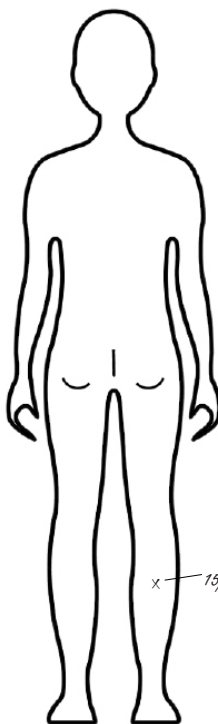
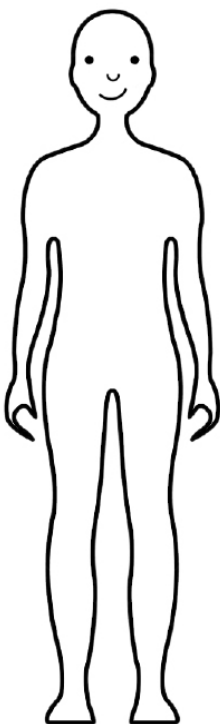
Prénom :

Nom :

Age :

FACE

DOS



**EXEMPLAIRE
À DONNER
AUX PARENTS
DE L'ENFANT**

SI VOUS ÊTES PIQUÉ PAR UNE TIQUE :

- Retirez-la le plus rapidement possible à l'aide d'un tire-tique (tournez-le dans n'importe quel sens)
- Désinfectez la piqûre
- A chaque piqûre, notez l'emplacement et la date de la piqûre sur la silhouette comme sur l'exemple
- Surveillez l'évolution de la piqûre **pendant au moins 1 mois**
- En cas de plaque rouge et ronde qui s'étend en cercle à partir de la zone de la piqûre (érythème migrant), de symptômes grippaux, de paralysie faciale, de douleurs articulaires inexpliquées ou de fatigue inhabituelle, il faut consulter un médecin

NE JETEZ PAS LA TIQUE, FAITES AVANCER LA RECHERCHE AVEC CITIQUE :

- Signalez la piqûre de tique, via smartphone, site internet ou papier libre - www.citique.fr
- Pliez un papier absorbant et placez la tique au milieu. Soudez les bords du papier absorbant avec de l'adhésif sur une feuille de papier
- Indiquez vos informations de signalement
- Envoyez le tout par la poste à l'adresse suivante :

CITIQUE - Laboratoire Tous Chercheurs, INRAE Grand Est-Nancy - Rue d'Amance - 54280 Champenoux

AU RETOUR DONNEZ :

- Cette feuille aux parents de l'enfant **pour qu'ils puissent terminer le suivi de la piqûre**

**CETTE FEUILLE EST À CONSERVER SANS LIMITATION DE TEMPS
DANS LE CARNET DE SANTÉ DE L'ENFANT**

FICHE DE SUIVI DES PIQÛRES DE TIQUES

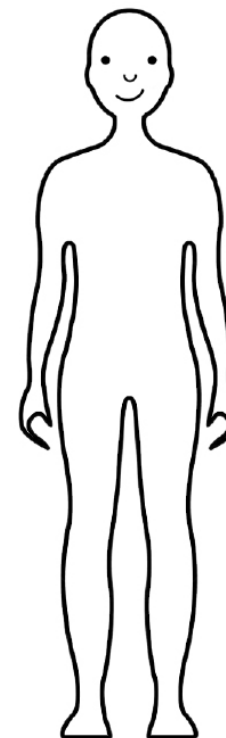
Prénom :

Nom :

Age :

FACE

DOS



**EXEMPLAIRE
À CONSERVER
PAR LA STRUCTURE
D'ACCUEIL**

SI VOUS ÊTES PIQUÉ PAR UNE TIQUE :

- Retirez-la le plus rapidement possible à l'aide d'un tire-tique (tournez-le dans n'importe quel sens)
- Désinfectez la piqûre
- A chaque piqûre, notez l'emplacement et la date de la piqûre sur la silhouette comme sur l'exemple
- Surveillez l'évolution de la piqûre **pendant au moins 1 mois**
- En cas de plaque rouge et ronde qui s'étend en cercle à partir de la zone de la piqûre (érythème migrant), de symptômes grippaux, de paralysie faciale, de douleurs articulaires inexpliquées ou de fatigue inhabituelle, il faut consulter un médecin

NE JETEZ PAS LA TIQUE, FAITES AVANCER LA RECHERCHE AVEC CITIQUE :

- Signalez la piqûre de tique, via smartphone, site internet ou papier libre - www.citique.fr
- Pliez un papier absorbant et placez la tique au milieu. Soudez les bords du papier absorbant avec de l'adhésif sur une feuille de papier
- Indiquez vos informations de signalement
- Envoyez le tout par la poste à l'adresse suivante :

CITIQUE - Laboratoire Tous Chercheurs, INRAE Grand Est-Nancy - Rue d'Amance - 54280 Champenoux

AU RETOUR GARDEZ :

- Cette feuille dans le registre d'infirmerie de la structure d'accueil **pour tenir trace de la piqûre**

**CETTE FEUILLE EST À CONSERVER SANS LIMITATION DE TEMPS
DANS LE REGISTRE D'INFIRMERIE DE LA STRUCTURE D'ACCUEIL**